

VRIJE BASISCHOOL DE HEI(R)AKKER

Heihoekse Kerkwegel 9 - 9971 Lembeke

Tel. 09 377 80 04

instellingsnr. 025122 211


directie@deheirakker.be

www.deheirakker.be

ONLINE OUDERCONTACTEN – STAPPENPLAN VOOR DE OUDERS


Algemene richtlijnen

- Respecteer het afgesproken uur.
 - Even geduld als de leerkracht je niet meteen binnenlaat.
 - Als je gedurende meer dan 15 minuten geen verbinding krijgt, controleer dan je mail.
Wellicht is er iets misgelopen met de verbinding.
 - Probeer dit stappenplan vooraf eens te doorlopen tot en met stap 6. Zo weet je zeker dat je camera werkt.
1. Klik de link aan die je kreeg van de leerkracht van je kind.
 2. Geef je naam op in het vakje 'your name'.
 3. Bevestig met de knop



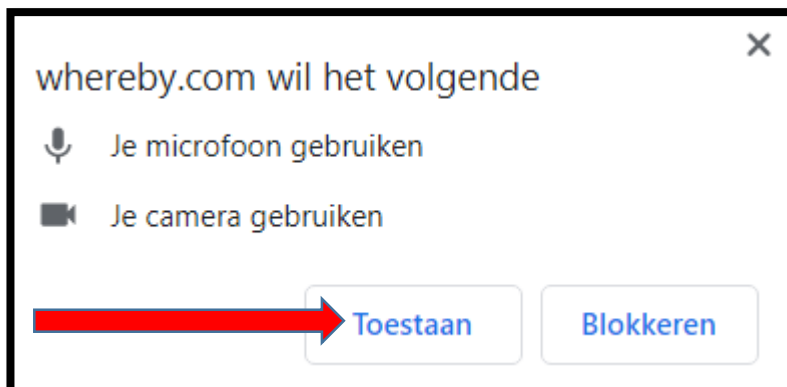
Continue

4. Met de knop REQUEST PERMISSIONS kan je de microfoon en de camera inschakelen.



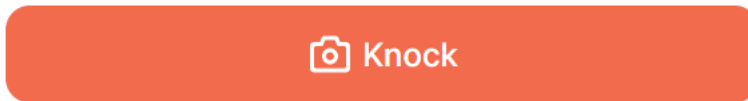
Request permissions

5. Klik daarna op de knop toestaan (links bovenaan je scherm)



6. Je krijgt een scherm waarop je jezelf ziet.


7. Klik op volgende knop om toegang te krijgen tot de vergaderruimte:



8. Even geduld tot je wordt binnengelaten.

9. Als de leerkracht je binnenlaat kan het gesprek beginnen.

10. Om het gesprek te beëindigen kan je op het rode handje onderaan je scherm klikken.



De leerkracht kan je ook verwijderen uit het gesprek.

11. Veel succes.

Houd je mail in het oog als het misgaat. De leerkracht houdt je op die manier op de hoogte van een eventuele algemene onderbreking.